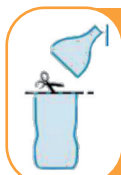


## Cómo hacer una TRAMPA CASERA para mosquitos

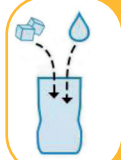


1



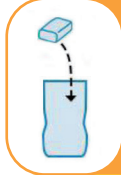
Corta una botella de plástico de 2 litros por la mitad

2



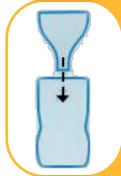
Mezcla azúcar y agua. Viértela en la botella

3



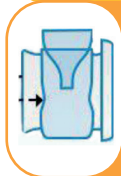
Añade levadura fresca

4



Inserta la parte superior

5



Envuélvela con un paño oscuro

Los mosquitos eligen a sus víctimas por el dióxido de carbono que emiten al respirar.

La trampa lo produce y los los atrae.

**RECUERDA VACIAR EL AGUA DE LA TRAMPA UNA VEZ POR SEMANA.**

### ¡RECUERDA!

Para luchar contra el **MOSQUITO TIGRE** evita que se reproduzca



Servicio de Sanidad Ambiental  
Dirección General de Salud Pública  
y Adicciones  
Consejería de Sanidad  
Región de Murcia

Más información:  
[www.murciasalud.es](http://www.murciasalud.es)  
[sanambi@listas.carm.es](mailto:sanambi@listas.carm.es)



## ¿TIENES

# TIGRES

## EN CASA?



Puede que seas, sin saberlo, un criador de

## MOSQUITOS TIGRE

# ¿TIENES TIGRES EN CASA?

## ¿Qué es el MOSQUITO TIGRE?



Es un mosquito, cuyas hembras se alimentan de sangre, que **ha venido desde Asia** hasta nuestra Región, y se ha establecido en ella.

## ¿Cómo luchar contra él?



Surgen de larvas que viven en **pequeños acúmulos de agua** que permanezca estancada al menos una semana. Si evitamos estos criaderos, evitaremos la aparición de mosquitos.

## ¿Por qué es IMPORTANTE luchar contra él?

Porque además de causar molestas **picaduras**, es capaz de transmitir enfermedades como el dengue o el chikunguña.

Si te pica un **mosquito tigre** en casa, es probable que lo hayas criado tú mismo, ya que sólo suelen volar unas decenas de metros del lugar donde nacieron.



Vacía cada semana los recipientes que acumulen agua: platos de macetas, jarrones y floreros, bebederos de animales.



Tapa herméticamente los que no puedas vaciar: depósitos, aljibes y bidones. Cubre los respiraderos con mosquitera ajustada.



Pon boca abajo los recipientes que puedan acumular agua de lluvia: cubos, carretillas, ceniceros, menaje de cocina, regaderas.

Deshazte de basuras y residuos que puedan acumular agua de lluvia: latas de refrescos, cubos de pintura vacíos, botes.

Evita acumulaciones de agua en sumideros y canaletas, y aplica lejía para desinfectarlos todas las semanas.



Puedes utilizar peces en las fuentes ornamentales y estanques, ya que devoran las larvas.

Mantén las piscinas y balsas limpias y correctamente cloradas.



Pican preferentemente **al atardecer y al amanecer**, y sobre todo en las partes más cercanas al suelo como las piernas y los pies.

## EVITA que te piquen

- A esas horas viste **ropa clara, pantalón y manga largos, y calcetines.**
- Instala **mosquiteras** en ventanas y puertas
- Usa **repelentes** para la piel específicos, como los formulados con DEET, IR3535, icaridina o citridiol, siguiendo las instrucciones de uso y registrados en la Agencia Española de Medicamentos y Productos Sanitarios.

## Si ya te han picado...

- Mantén la calma, las picaduras **no suelen causar problemas graves.**
- Lava la picadura y aplica un desinfectante para la piel.
- Si persisten las molestias o te encuentras mal acude al médico.